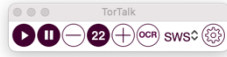


Om texten inte blir uppläst när du markerat och trycker på play kan det bero på två saker. Det ena är att texten i dokumentet är kopieringskyddad, använd då OCR-rutan. Det kan också vara så att du måste tillåta TorTalk att hämta ut text från dokument.

Har Lisa klippt gräset? (Neutral fråga, ja eller nej.)
 Har Lisa klippt gräset? (Förvånad, trodde inte hon hade gjort det)
 Har Lisa klippt gräset? (Det var ju vattna det hon skulle göra.)
 Har Lisa klippt gräset? (Det var ju Pelle som skulle göra det.)
 Har Lisa klippt gräset? (Det var ju häcken hon skulle klippa.)



Testa att trycka på play-knappen, om det inte fungerar – gå in i inställningar

Typ 2: Syntetiserat tal [redigera | redigera wikitext]

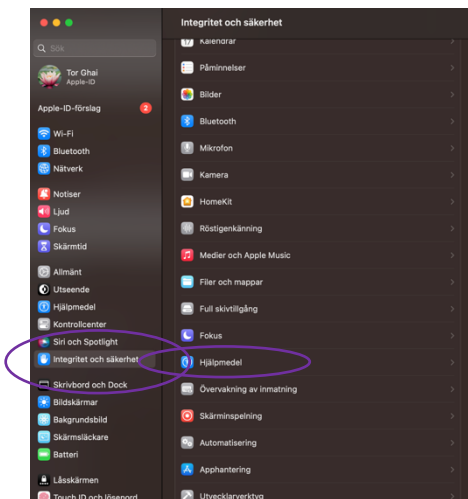
Syntetiskt tal av den andra typen är det som man oftast avser då man talar om talsyntes. Detta är betydligt mer komplicerat. Eftersom alla tänkbara ord omöjligt kan orden med hjälp av antingen helt syntetiserade språkljud, fonem, eller genom att låna från stavelser från lagrade inspelade fonem. I det senare fallet är det i praktiken inte förekommer i ren och neutral form. I uttalskvalitet. Större kvarstående utmaningar är till exempel lågnord och skiljetecken. I praktiken inte förekommer i ren och neutral form. I uttalskvalitet. Större kvarstående utmaningar är till exempel lågnord och skiljetecken.

Syntetiserat tal upplevs ofta som monotont, även om uttalet av de enstaka skiljetecken finns att hämta redan i vanlig skriven text, till exempel i skiljetecken på minst fem sätt beroende på sammanhanget.

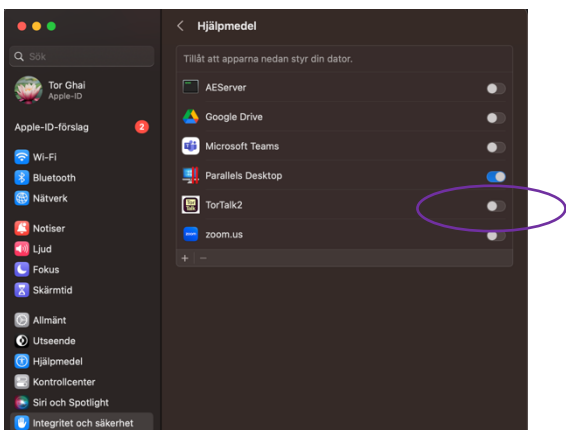
Har Lisa klippt gräset? (Neutral fråga, ja eller nej.)
 Har Lisa klippt gräset? (Förvånad, trodde inte hon hade gjort det)
 Har Lisa klippt gräset? (Det var ju vattna det hon skulle göra.)
 Har Lisa klippt gräset? (Det var ju Pelle som skulle göra det.)
 Har Lisa klippt gräset? (Det var ju häcken hon skulle klippa.)



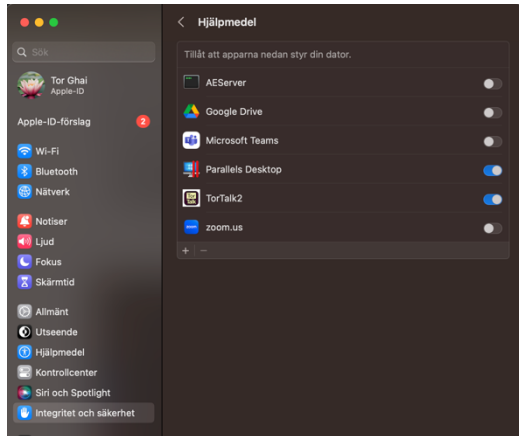
Om denna ruta kommer upp väljer du "Öppna systeminställningar", annars går du själv in i appen.



Välj först "Integritet och säkerhet" och därefter väljer du "Hjälpmedel". OBS: du kan inte gå in direkt på hjälpmedel utan du måste gå in genom integritet och säkerhet.



Bocka i TorTalk



Sedan kan du börja använda TorTalk